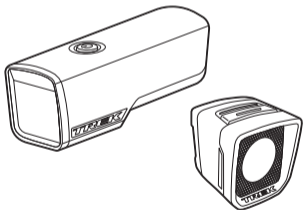


TREK

Commuter Comp R og Flare R City



5346293

Læs hele denne vejledning, især sikkerhedsoplysningerne. Se efter opdateringer på trekbikes.com

VIGTIGT: Vær opmærksom på lovgivningen for lygteføring. Blinkende cykellygter og fuld lysstyrke er muligvis ikke tilladt alle steder.

ADVARSEL

Hvis du – eller en, du cykler med – har følsomhed over for blinkende lys, skal du tjekke, at lygten ikke udløser et anfald, før du bruger den i trafikken. Selv om blinkmønsteret ligger uden for det frekvensområde, der er mest forbundet med lysfølsomme reaktioner (5-60 Hz), kan enkeltpersoner reagere anderledes, og et anfald under cykling kan resultere i alvorlig tilskadekomst eller død.

ADVARSEL



Disse lygter er meget kraftige. Kig ikke ind i en tændt lygte. Det kan være skadeligt for øjenene.

Specifikationer

Commuter Comp R

- Batteri: Litium-ion
- Kapacitet: 2600 mAh
- Nominel spænding: 3,6 V
- Opladningsspænding: 5 V
- Mål: 104 x 28,5 x 35 (mm)
- Vægt: 120 g med holder, lygte alene 100 g
- Temperatur under opladning: 0° -55° C (32° -131° F)
- Opbevaringstemperatur: -5° -35° C (23° -95° F)

Flare R City

- Batteri: Litium-polymer (LiPo)
- Kapacitet: 350 mAh
- Spænding: 3,7 V
- Opladningsspænding: 5 V
- Mål: 36,5 mm x 29,7 mm x 36,0 mm
- Vægt: 24,5 g
- Temperatur under opladning: 0° -55° C (32° -131° F)
- Opbevaringstemperatur: -5° -35° C (23° -95° F)

Yderligere oplysninger

Hvis du har brug for hjælp, som ikke er i denne vejledning, kan du kontakte din Trek-forhandler eller gå ind på trekbikes.com.

Dele

**Commuter
Comp R**



Flare R City



**Quick-connect
plus-holder**

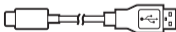
Designet til styr med
22,2, 25, 31,8 eller 35
mm diameter.



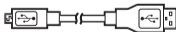
**Quick connect
baglygteholder**



USB-C-kabel



Micro USB-kabel



Lyskilden i disse lygter kan ikke udskiftes. Når lyskilden foran eller bagpå er udtjent, skal hele produktet udskiftes.

ADVARSEL

Benyt ikke, hvis batteriet er blevet beskadiget. Undgå også at punktere, knuse, deformere, adskille eller opvarme et litium-batteri over den tilladte temperatur. Hvis batteriet beskadiges, kan det medføre brand, eksplosion eller kontakt med litium eller litiumstøv.

ADVARSEL


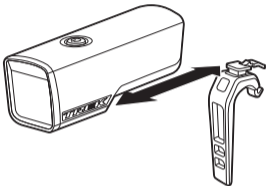
En cykel, der ikke har korrekte lygter og reflekser, kan være vanskelig at se for andre, og du kan måske heller ikke selv se andre. Hvis du ikke kan se, eller hvis andre ikke kan se dig, kan du komme ud for en ulykke. Sørg for, at dine cykellygter er klargjort og fungerer rigtigt, og at der er strøm på batterierne.

ADVARSEL


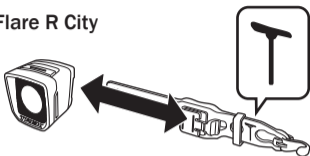
Forlygten kan blive meget varm og give en forbrænding eller beskadige materiale, den kommer i kontakt med.
Undgå at aktivere (tænde) den i lukkede omgivelser.

Montering

Commuter Comp R



Flare R City



Betjening

Commuter Comp R

Lygten tændes ved at dobbelttrykke på tænd/sluk-knappen.

Sluk ved at trykke på tænd/sluk-knappen og holde den inde, til lygten slukker.

Funktionen Flash Bypass

Hvis du cykler i mørke, kan du deaktivere lygtens blink og nemt skifte mellem indstillinger for fast lys.

Sådan slår du Flash Bypass til: Når lygten er tændt, skal der trykkes på tænd/sluk-knappen, som holdes inde i 8 sekunder.

Hovedlampen blinker én gang efter 8 sekunder. I tilstanden Flash Bypass skifter lygten fra blinkende til fast lys. I denne tilstand vil et enkelt klik på knappen kun skifte mellem høj og lav lysstyrke – ingen blink.

Nulstilling

For at nulstille lygten til fabriksindstillingerne: Med lygten slukket skal der trykkes på tænd/sluk-knappen, som holdes inde i 15 sekunder. Hovedlampen blinker én gang efter 8 sekunder og igen efter 15 sekunder. Slip knappen igen efter blink nr. 2.

Flare R City

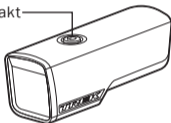
Tryk på tænd/sluk-knappen for at se batteriets status.

Tryk på tænd/sluk-knappen og hold den nede for at tænde.

- Lygten vil være i den senest anvendte indstilling.

Slukkes ved at trykke på tænd/sluk-knappen og holde den nede, indtil lygten slukker.

Tænd/sluk-kontakt



Tænd/sluk-kontakt



Lystilstande

Tryk kort på tænd/sluk-knappen. Ved hvert tryk skiftes der til den næste lystilstand.

Commuter Comp R



Dagslys fast høj

Maks. output: 450 lumen
Batteritid: 1,5 timer



Dagslys fast lav

Maks. output: 200 lumen
Batteritid: 6 timer



Dagslys blink

Maks. output: 300 lumen
Batteritid: 12 timer

Flare R City



Dagslys blink

Maks. output: 35 lumen
Batteritid: 10 timer



Nat blink

Maks. output: 2 lumen
Batteritid: 24 timer



Dagslys fast

Maks. output: 20 lumen
Batteritid: 5 timer



Nat fast

Maks. output: 2 lumen
Batteritid: 21 timer

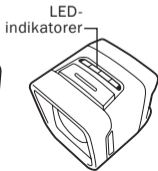
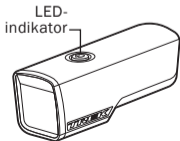
Batteritid

Commuter Comp R

| Status-LED farve | Batteritid |
|------------------|------------|
| Konstant grøn | 25% – 100% |
| Konstant rød | 5% – 25% |
| Blinkende rød | <5% |

Flare R City

| LED-indikatorer | Batteritid |
|--------------------|------------|
| Fire streger | >75% |
| Tre streger | >50% |
| To streger | >25% |
| Én streg | >10% |
| Én streg blinkende | >5% |



Opladning og pleje af batteri

Både Commuter Comp R og Flare R City er blevet opladet inden indpakning, men vi anbefaler, at du oplader dem, inden du bruger dem første gang.

Opladning af batteriet

VIGTIGT: Batteriet oplades bedst ved stuetemperatur på et tørt sted.

Benyt en CE- eller UL-godkendt Micro USB-oplader (til Commuter Comp) eller en USB-C-oplader (til Flare R City) med 500 mA eller mere. Undgå at oplade under ekstreme forhold, f.eks. hvor der er vådt, koldt eller meget varmt.

1. Åbn USB-portens cover.
2. Tilslut opladerledningen i USB-porten på lygten.
3. Slut kablet til en computer eller en oplader i et netstik.
4. Når opladningen er gennemført, så fjern opladerkablet og luk coveret til USB-porten.

VIGTIGT: Sørg for, at USB-coveret sidder ordentlig fast, før du cykler i regn eller vådt føre. Hvis USB-coveret ikke er på plads, kan lygten blive beskadiget. Efterlad ikke lygten udendørs, når den ikke er i brug.

Batteristatus

Commuter Comp R

Rødt blink: 0% – 75%

Grønt blink: 75% – 99%

Konstant grøn: 100%

1. Ved fuld opladning lyser status-LED'en konstant i 1 minut og slukker derefter.
2. Når lygten tilsluttes med afladet batteri, kan der gå et minut, før LED-indikatoren tændes for at indikere opladning.

Opladningstid: 7 timer

Flare R City

1 blinkende indikator: 0% – 5%

1 fast/1 blinkende indikatorer: 5% – 25%

2 faste/1 blinkende indikatorer: 25% – 50%

3 faste/1 blinkende indikatorer: 50% – 75%

4 faste indikatorer: 100%

Ved 100% lyser alle fire indikatorer i 60 sekunder, hvorefter de slukkes.

Opladningstid: 2 timer

Commuter Comp R

Visning af lavt batteri

Når batteriets energi er faldet til under 25%, bliver indikatorlampen rød. Ved 5% batteri blinker lampen rødt (lav batteritilstand).

Flare R City

Visning af lavt batteri

Én blinkende indikator viser, at batteriet er i Lav batteritilstand, og at der er mindre end 5% tilbage på batteriet, før lygten slukkes. Du kan ikke skifte tilstand, før lygten er genopladet.

Beskyttelse

Disse lygter er designet og testet til brug under alle forhold og er vandtætte til IPX4 (Commuter Comp R) og IPX7 (Flare R City). Lygterne er ikke beregnet til at blive opbevaret udendørs og skal opbevares indendørs efter brug.

Pleje af batteriet

Opbevar lygterne ved stuetemperatur på et tørt sted. Undgå fugt og meget høje eller lave temperaturer. Opbevar lygterne i opladet tilstand. Undgå total afladning. Batteriets levetid reduceres, hvis lygterne opbevares i helt afladet tilstand.

Med tiden forkortes batteriernes driftstid. Afhængig af vedligeholdelsen kan der forventes ca. 500 fulde opladninger. Derefter kan batterierne fortsat oplades, men batteritiden er kortere. Afleveres til genvinding, når driftstiden er utilfredsstillende. Du må ikke åbne lygternes kabinet eller brænde dem.

At rejse med lygterne

Lygterne indeholder et litium-polymer-batteri. Der kan gælde visse begrænsninger for dette produkt under rejser – særligt flyrejser. Spørg altid dit flyselskab om specifikke restriktioner, før du rejser med dette produkt.

Genanvendelse

Bortskaf batteriet til genanvendelse.

I USA: Se <http://www.call2recycle.org/>

<http://www.call2recycle.org/>

Dette symbol på produktet/produkterne og/eller medfølgende papirer betyder, at brugt elektrisk og elektronisk udstyr ikke bør bortskaffes som almindeligt husholdningsaffald. I lande uden for USA: Dette produkt/disse produkter bør indleveres på en genbrugsstation til korrekt affaldsbehandling og genanvendelse. I nogle lande er det desuden muligt at indlevere brugte produkter hos den lokale forhandler, når man køber et tilsvarende nyt produkt. Ved korrekt bortskaffelse af dette produkt spares værdifulde ressourcer, og mulige skadevirkninger på sundhed og miljø, som ellers kan opstå på grund af forkert affaldshåndtering, kan undgås. Kontakt kommunen for yderligere information om nærmeste genbrugsstation. Alt efter den gældende lovgivning kan forkert bortskaffelse af affald af denne type være forbundet med bødestraf.



Kontaktoplysninger til Trek

Nordamerika

Trek Bicycle
801 West Madison Street
Waterloo, WI 53594 USA
Tlf: +1 800-313-8735

Europa

Bikeurope BV
Ceintuurbaan 2-20C
3847 LG Harderwijk
Holland
Tlf.: +31 (0)33 45 09 60

Australien

Trek Bicycle Corp. Au.
8 Townsville Street
(Level One)
Fyshwick (ACT)
2609 AU
Tlf: +61 (02) 61 732 400

Sydkorea

5th floor, 312, Yeong-
dong-daero
Gangnam-gu, Seoul
Republikken Korea
Postnummer: 06177

Japan

トレック・ジャパン(株)
7-28 Oide-cho
Nishinomiya-shi,
Hyogo-ken
Japan 662-0036

Storbritannien

Trek Bicycle Corporation, Ltd.
Victory House South
The Park MK
Ortensia Drive
Milton Keynes
MK 17 8 LX, Storbritannien
Tlf. +44 1908 360 140

trekbikes.com/contactus



Overholdelse af EU-krav



Trek Bicycle Corporation erklærer, at de trådløse enheder, der identificeres som 'Commuter Comp R' og 'Flare R City' overholder følgende EU-direktiver:

- Direktiv 2014/30/EF om elektromagnetisk kompatibilitet
- Lavspændingsdirektivet 2014/35/EU
- Direktiv 2011/65/EF om begrænsning af anvendelsen af visse farlige stoffer i elektrisk og elektronisk udstyr

Du kan få den fulde tekst til EU's overensstemmelse-serklæring hos din forhandler eller se den på denne webadresse: <https://help.trekbikes.com/compliance-documentation>

Commuter Comp R og Flare R City overholder ikke de tyske færdselsregler (StVZO).

trekbikes.com