

TREK

**Ion 100 R と
Flare R City**



Ion 100 R

5313796



**Quick Connect
フロントマウント**

W5308450




Flare R City

5313795



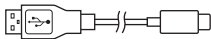
**Quick Connect
リアマウント**

W5308448



**Ion 100 R
Flare R City**

5313797




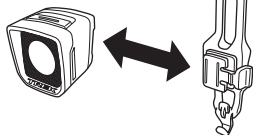
USB-C ケーブル

W5268686

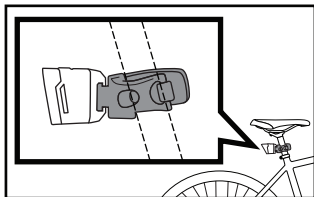
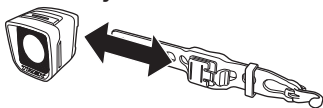
これらのライトの光源は交換できません。フロントまたはリアの光源が寿命に達した場合は、製品全体を交換する必要があります。

取付け

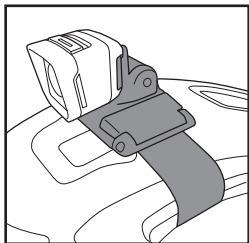
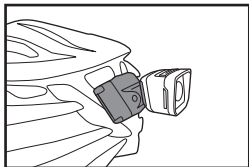
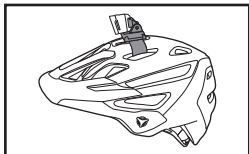
Ion 100 R



Flare R City

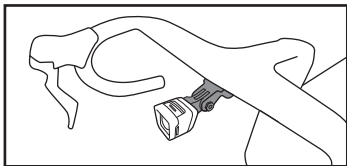


オプションアクセサリー





Ion ライトマウント - ロード (#529592)

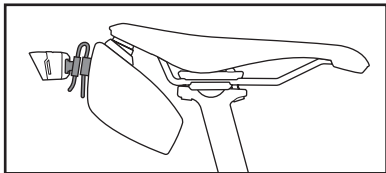
Ion ライトマウント - マウンテン (#529591)



Flare マウントキット(#418932)



Seat pack clip-スチール (#424905)



これらのライトについて

Ion 100 Rは日中可視性のフロントライトです。

Flare R Cityは日中可視性のリアライトです。

どちらのライトも昼夜を問わず、広範囲にわたってバランスよく光を照射します。

このマニュアル全体を、特に安全に関する情報をお読みください。また、アップデートに関してはwww.trekbikes.comをご確認ください。

重要: お住まいの地域のライト使用に関する法律をご確認ください。ライトの点滅と最高照度の使用は、一部地域で容認されないことがあります。Ion 100 RおよびFlare R CityはドイツのStVZO道路交通規制に適合していません。

警告

あなたや一緒に乗る方が点滅光に過敏に反応してしまう場合、路上で使用する前にこのライトがその症状を誘発しないことを確認してください。点滅パターンは過敏反応を示しやすい周波数帯域 (5 ~ 60 Hz) 以外に設計されていますが、これには個人差があり、走行中に発生すると重大な怪我や死亡につながる恐れがあります。

仕様

Ion 100 R と Flare R City

- バッテリー: リチウムポリマー (LiPo)
- 容量: 350 mAh
- 電圧 (公称): 3.7 V
- 充電電圧: 4.2 V
- 寸法: 8.7-9.2 x 20.5 x 26.0 mm
- 重量: 24.5 g
- 充電温度範囲: 0° - 55° C (32° - 131° F)
- 保管温度範囲: -5° - 35° C (23° - 95° F)

お問い合わせ

こちらのマニュアルに記載されていない事柄に関してご不明な点がございましたら、Trek販売店までお問い合わせいただくか、trekbikes.comをご参照ください。

操作方法

初めて使用する前に、ライトのバッテリーを完全に充電してください。
電源を入れるには、電源ボタンを1秒間長押しします。

注: ライトは前回使用したモードから作動します。
電源を切るには、ライトが消えるまで電源ボタンを押し続けます。

モード

モードを変更するには、ライトが点灯している状態で電源ボタンを1回押します。

Ion 100 R



ハイ
100 ルーメン
作動時間は 2 時間



ロー
5 ルーメン
作動時間は 22 時間



フラッシュ(点滅)
100 ルーメン
作動時間は 9 時間

Flare R City



デイステディ
20ルーメン
作動時間は 4 時間



ナイトステディ
2ルーメン
作動時間は 24 時間



デイフラッシュ
35 ルーメン
作動時間は 8 時間



ナイトフラッシュ
2 ルーメン
作動時間は 26 時間

⚠ 警告



- フロントライトは非常に明るいです。作動中のフロントライトを凝視しないでください。凝視すると、目に悪影響を及ぼすことがあります。
- フロントライトは熱を持つことがあり、触れたものを焦がしたり損害を与える恐れがあります。
- 閉鎖された場所では、ライトを可動させない（電源を入れない）でください。
- バッテリーが損傷を受けた場合、ご使用をおやめください。また、リチウムイオンバッテリーに穴を開ける、潰す、変形させる、分解する、あるいは作動環境気温以上に加熱することもおやめください。バッテリーを損傷させることで、発火、爆発、リチウムまたはリチウムダストの接触の恐れがあります。

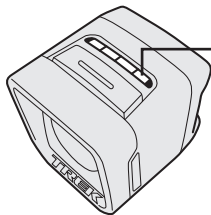
バッテリーの充電

重要：効率的な充電のためには、乾燥した室温で充電してください。

CEまたはUL認証取得済みのUSB-C充電器を使用してください。濡れた状況、低温、または極端な高温下などでの充電は避けてください。

1. USBポートのカバーを開けます。
2. 充電ケーブルをライトのUSBポートに接続します。
3. ケーブルをコンピュータか壁面コンセントにつなぎます。
4. 充電が完了したら充電ケーブルを外し、USBポートカバーを閉じます。

注：雨の日や、濡れた状況下でご利用の際は、USBカバーが確実に閉じていることをご確認ください。USBカバーが閉じていない場合、水が中に入り、ライトが破損する恐れがあります。



インジケーターLED

バッテリー燃料ゲージ充電状態

インジケーター 点滅1

0% - 5%

インジケーター 点灯1/点滅1

5% - 25%

インジケーター 点灯2/点滅1

25% - 50%

インジケーター 点灯3/点滅1

50% - 75%

インジケーター 点灯4

100%

100%に達すると、4つすべてのインジケーターが60秒間点灯し、その後消灯します。

バッテリー燃料ゲージONの状態

フロントライト = 緑

リアライト = 赤

インジケーター 点灯4

75% - 100%

インジケーター 点灯3

50% - 75%

インジケーター 点灯2

25% - 50%

インジケーター 点灯1

5% - 25%

インジケーター 点滅1

0% - 5%

低バッテリーモード

どちらのライトにも、バッテリー残量が5%未満になると作動するローパワーモードを搭載。ライトが消灯する前に残量低下を知らせます。各ライトには点滅するインジケーターLEDが1つ搭載され、ライト本体には以下の状態が表示されます：

Ion 100 R：ローモード（常時点灯）

Flare R City：ナイトフラッシュ

ライトが充電されるまで、モードの変更はできません。

バッテリーの取扱い

ライトは室温の乾燥した場所で保管してください。湿気、または極端な高温や低温を避けてください。ライトは充電された状態で保管してください。「過放電」は避けてください。バッテリー残量が空の状態ではライトを保管されませんと、バッテリー寿命は減少します。

また長期使用のなかで、バッテリーの寿命は減っていきます。使い方次第で、約500回の完全充電が可能です。全体の寿命を過ぎると、バッテリーは充電しますが、作動時間は短くなります。満足のいく作動時間が得られなくなった場合、リサイクルしてください。ライトのケースを開けたり、焼やしたりしないでください。

ライトと旅行する場合

ライトにはリチウムポリマー電池が入っています。旅行、特に飛行機での旅行の際には、この製品に一定の制限が適用される場合があります。この製品を携帯または輸送する前に、必ず航空会社に具体的な制限事項を確認してください。

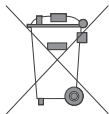
リサイクル

バッテリーはリサイクルしてください。

米国の場合、call2recycleにて、リサイクル方法をご確認いただけます：

<http://www.call2recycle.org/>

製品に記載された当記号、およびまたはそれに付帯する文書は、使用済みの電気または電子製品を一般家庭ゴミと混ぜてはならないことを意味しています。適切な処置、復旧とリサイクルのため、本製品を指定回収場所へお持ちください。あるいは、最寄りの販売代理店にて同等の新製品をご購入された時点でお手持ちの製品を返却していただける国もあります。本製品を適切に廃棄することで、資源を有効に蓄えることや、人体および周囲の環境に悪影響を及ぼす可能性を防ぐのに役立ちますが、さもないと不適切なゴミ処理作業が生じてしまう可能性があります。最寄りの指定回収場所に関するさらなる情報は、お住まいの地域の公共機関にお問い合わせください。使用国での法律に基づいた場合、本製品の不適切な廃棄により、刑罰が科せられることがあります。



トレック 連絡先

North America

Trek Bicycle
801 West Madison Street
Waterloo, WI 53594 USA
Tel: +1 800-313-8735

Europe

Bikeurope BV
Ceintuurbaan 2-20C
3847 LG Harderwijk
The Netherlands
Tel: +31 (0)33 45 09 060

United Kingdom

Trek Bicycle Corporation, Ltd.
Victory House South, The Park MK
Ortensia Dr, Milton Keynes,
MK 17 8 LX, UK
TEL: +44 1908 360 140

Australia

Trek Bicycle Corp. Au.
8 Townsville Street
(Level One)
Fyshwick (ACT)
2609 AU
Tel: +61 (02) 61 732 400

South Korea

5th floor, 312, Yeongdong-daero
Gangnam-gu, Seoul
Republic of Korea
ZIP Code: 06177
Tél. +82-2-3460-0001

日本

トレック・ジャパン(株)
大井出町7-28
兵庫県西宮市
〒662-0036

trekbikes.com