

Montaż światła

Informacje, montaż i funkcje specjalne Commuter Pro RT

UWAGA: Ze względu na wyjątkowy system odcięcia wiązki lampki przedniej nie można montować do góry nogami.

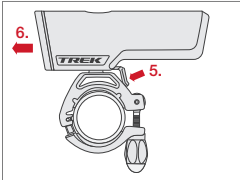
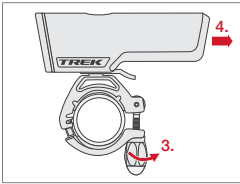
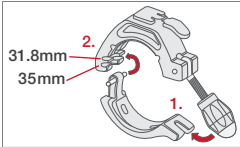
Montaż

1. Poluzuj gałkę i otwórz.
2. Dostosuj do rozmiaru kierownicy (31,8 mm lub 35 mm).
3. Zamknij i dokręć gałkę.
4. Wsuwaj światło do mocowania, aż usłyszysz kliknięcie.

UWAGA: Użyj dołączonej do zestawu podkładki w celu przystosowania do kierownicy o średnicy 25,4 mm.

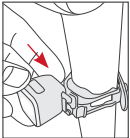
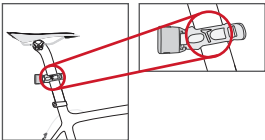
Demontaż

5. Dociśnij.
6. Wsuń światło, aby je wyjąć.



Montaż Flare RT

1. Zamontuj wspornik Quick Connect na sztycy podsiodłowej za pomocą dźwigni od strony napędu roweru. Po prawidłowym montażu klosz będzie ustawiony prostopadle do ziemi, a ikona siodelka będzie skierowana w tym samym kierunku co siodelko na rowerze.
2. Rozciągnij pasek wokół sztycy podsiodłowej i połącz z haczykiem.
3. Wsuń światło do wspornika.



Dane kontaktowe Trek Bicycle Corporation

Ameryka Północna

Trek Bicycle Corporation
801 West Madison Street
Waterloo, WI 53594 USA
Tel.: 1-800-585-8735

Europa

Bikeurope BV
Ceintuurbaan 2-20C
3847 LG Harderwijk
Holandia
Tel.: +31 (0)88 4500699

Australia

Trek Bicycle Corp. Au.
8 Townsville Street
(Level One)
Fyshwick (ACT)
2609 AU
Tel.: +61 (02) 61 732 400



Wielka Brytania

Trek Bicycle Corporation Ltd.
9 Sherbourne Drive, Tilbrook,
Milton Keynes, MK7 8HX
Tel.: +44 1908 360 140

Zgodność z przepisami kanadyjskimi

Commuter Pro RT ISED ID: 21334-B97371576 / Flare RT ISED ID: 21334-553852
CAN ICES-3(B)/NMB-3(B)

Te urządzenia spełniają wymogi norm RSS dla bezlicencyjnych urządzeń radiowych przepisów Industry Canada. Użytkowanie urządzenia podlega następującym dwóm warunkom: (1) te urządzenia nie mogą powodować zakłóceń; oraz (2) te urządzenia muszą przyjąć wszelkie zakłócenia, w tym takie, które mogą spowodować niepożądane działanie urządzenia.

Leprésent appareil est conforme aux CNR d'Industrie Canada applicable aux appareils radio. Exempts de licence. L'exploitation est autorisée aux deux conditions suivantes:

(1) l'appareil ne doit pas produire de brouillage, et (2) l'utilisateur de l'appareil doit accepter tout brouillage radioélectrique subi, même si le brouillage est susceptible d'en compromettre le fonctionnement.

Urządzenia oświetleniowe Commuter Pro RT i Flare RT są zgodne z dawką promieniowania o częstotliwości radiowej FCC i IC określoną dla niekontrolowanego środowiska. Stan wykazu REL (wykazu urządzeń radiowych) Industry Canada można znaleźć pod następującym adresem:

<http://www.ic.gc.ca/app/sitt/reltel/srch/nwRdSrch.do?lang=eng>

Dodatkowe informacje na temat narażenia na promieniowanie o częstotliwości radiowej dla Kanady można znaleźć pod następującym adresem:

<http://www.ic.gc.ca/eic/site/smt-gst.nsf/eng/sf08792.html>

Cet appareil est conforme aux limites d'exposition à la fréquence radio (FR) d'IC et de FCC. La puissance de sortie émise par l'appareil de sans fil Ion Pro RT est inférieure à la limite d'exposition aux fréquences radio d'Industry Canada (IC). Cet appareil est en contact direct avec l'utilisateur dans des conditions normales d'utilisation. L'émetteur ne doit pas être co-implémenté ou utilisé conjointement avec une autre antenne ou un autre émetteur. Ce périphérique est homologué pour l'utilisation au Canada. Pour consulter l'entrée correspondant à l'appareil dans la liste d'équipement radio (REL - Radio Equipment List)d'Industry Canada rendez-vous sur: <http://www.ic.gc.ca/app/sitt/reltel/srch/nwRdSrch.do?lang=fra>
Pour des informations supplémentaires concernant l'exposition aux RF au Canada rendezvous sur: <http://www.ic.gc.ca/eic/site/smt-gst.nsf/fra/sf08792.html>



Zgodność z wymaganiami UK

Trek Bicycle Corporation niniejszym oświadcza, że urządzenia oświetleniowe oznaczone jako „Commuter PRO RT” i „Flare RT” są zgodne z następującymi przepisami obowiązującymi w Wielkiej Brytanii:

- Przepisy dotyczące kompatybilności elektromagnetycznej z 2016 r.
- Przepisy z 2016 r. dotyczące sprzętu elektrycznego (bezpieczeństwo)
- Przepisy z 2012 r. w sprawie ograniczenia stosowania niektórych niebezpiecznych substancji w sprzęcie elektrycznym i elektronicznym
- Przepisy dotyczące sprzętu radiowego z 2017 r.

Pełny tekst brytyjskiej deklaracji zgodności jest dostępny u sprzedawcy albo pod następującym adresem: www.trebikes.com/coc-doc.

Informacja na temat zgodności z prawem i regulacjami

Zgodność z wymaganiami FCC

Commuter Pro RT FCC ID: 2AHXD-5252795 / Flare RT FCC ID: 2AHXD553852

Niniejsze urządzenie jest zgodne z częścią 15 przepisów FCC. Użytkowanie urządzenia podlega następującym warunkom: (1) urządzenia nie mogą powodować szkodliwych zakłóceń; oraz (2) urządzenia muszą przyjąć wszelkie zakłócenia, w tym takie, które mogą spowodować niepożądane działanie urządzenia.

UWAGA: To urządzenie zostało poddane testom, które potwierdziły jego zgodność z limitami obowiązującymi dla urządzeń cyfrowych klasy B, zgodnie z częścią 15 przepisów FCC. Limity te zostały opracowane w celu zapewnienia ochrony przed szkodliwymi zakłóceniami w instalacjach domowych. To urządzenie generuje, wykorzystuje i może emitować promieniowanie o częstotliwości fal radiowych. Jego nieprawidłowe zainstalowanie lub eksploataowanie może powodować zakłócenia w łączności radiowej. Nie ma gwarancji wykluczenia zakłóceń w określonej instalacji.

Produkty te mogą zakłócić działanie sprzętu radiowego i nie należy ich montować w pobliżu sprzętu komunikacyjnego bezpieczeństwa morskiego ani innego sprzętu komunikacyjnego lub nawigacyjnego o znaczeniu krytycznym działającego w paśmie 0,45–30 MHz.

Jeżeli urządzenie zakłóca sygnał radiowy lub telewizyjny (co można sprawdzić, włączając i wyłączając je), zaleca się wypróbowanie poniższych metod ograniczenia zakłóceń.

- Przetaw lub przenieś antenę odbiorczą.
- Zwiększ odstęp między urządzeniem a odbiornikiem.
- Podłącz urządzenie i odbiornik do gniazd sieciowych w dwóch różnych obwodach instalacji elektrycznej.
- W celu uzyskania pomocy skontaktuj się ze sprzedawcą lub doświadczonym technikiem radiowo-telewizyjnym.

UWAGI: TREK BICYCLE CORPORATION NIE ODPOWIADA ZA JAKIEKOLWIEK ZAKŁÓCENIA ODBIORU RADIOWEGO LUB TELEWIZYJNEGO SPOWODOWANE NIEZATWIERDZONYMI MODYFIKACJAMI TEGO URZĄDZENIA. WSZELKIE ZMIANY LUB MODYFIKACJE NIEZATWIERDZONE WPROST PRZEZ TREK BICYCLE CORPORATION, PRODUCENTA URZĄDZENIA, MOGĄ SPOWODOWAĆ UTRATĘ PRAWA UŻYTKOWNIKA DO KORZYSTANIA Z URZĄDZENIA.

Narażenie na działanie energii fal radiowych.

Promieniowana moc wyjściowa tego urządzenia jest zgodna z ograniczeniami dawki promieniowania o częstotliwości radiowej FCC/IC. Urządzenie to należy obsługiwać z zachowaniem minimalnej odległości 5 mm między sprzętem a ciałem człowieka.

Zgodność z normami UE

Trek Bicycle Corporation i Bontrager oświadczają niniejszym, że urządzenia oświetleniowe nazywane „Commuter Pro RT” i „Flare RT” są zgodne z następującymi dyrektywami europejskimi.

Commuter Pro RT / Flare RT

- Dyrektywa zgodności elektromagnetycznej 2014/30/UE
- Dyrektywa niskonapięciowa 2014/35/UE
- Dyrektywy RoHS 2011/65/UE, 2015/863/UE i (UE) 2017/2102
- Dyrektywa w sprawie urządzeń radiowych 2014/53/UE

Pełny tekst deklaracji zgodności UE jest dostępny u sprzedawcy albo pod następującym adresem: www.trebikes.com/coc-doc

Commuter Pro RT i Flare RT nie są zgodne z niemieckimi przepisami StVZO.

Zgodność z przepisami obowiązującymi w Korei Południowej

Commuter PRO RT P/N 5252795

인증자 상호: TREK Bicycle Corporation

기기의 명칭: Commuter PRO RT

모델명: 5252795

제조사/제조국가: TREK Bicycle Corporation / 대만

인증자 식별부호: R-C-T3B-5252795

자전거 전조등 외 사용 금지

Flare RT, P/N 553852

인증자 상호: TREK Bicycle Corporation

기기의 명칭: 특정소출력무선기기

(무선데이터통신시스템용 무선기기)

모델명: 553852

제조사/제조국가: TREK Bicycle Corporation / 대만

인증자 식별부호: R-C-T3B-553852

당해 무선기기는 전파혼신 가능성이 있으므로 인명안전과 관련된 서비스는 할 수 없습니다. 당해 무선기기는 운용 중 전파혼신 가능성이 있음. 자전거 전조등 외 사용 금지 자전거 전조등 외 사용 금지

Jeżeli chcesz przeczytać te instrukcje w innym języku, odwiedź stronę internetową www.trebikes.com/support i poszukaj instrukcji Commuter Pro RT i Flare RT na stronie Instrukcje i podręczniki użytkownika.

CZ Pokud si přejete vidět tyto příručky v jiném jazyce, navštívte prosím www.trebikes.com/support a vyhledejte příručku Commuter Pro RT and Flare RT na stránce Návodů a uživatelské příručky.

DE Wenn Sie dieses Handbuch in einer anderen Sprache lesen möchten, besuchen Sie bitte www.trebikes.com/support und suchen Sie auf der Seite Handbücher und Benutzerhandbücher nach dem Commuter Pro RT -Handbuch.

FR Si vous souhaitez voir ce manuel dans une autre langue, rendez-vous sur le site www.trebikes.com/support et recherchez le manuel Commuter Pro RT sur la page Manuels et guides de l'utilisateur.

ES Si desea ver este manual en otro idioma, visite www.trebikes.com/support y busque el manual de Commuter Pro RT en la página Manuales y guías del usuario.

IT Se desideri vedere questi manuali in un'altra lingua, visita www.trebikes.com/support e cercare il manuale Commuter Pro RT e Flare RT nella pagina Manuali e guide utente.

PL Jeżeli chcesz przeczytać te instrukcje w innym języku, odwiedź stronę internetową www.trebikes.com/support i poszukaj instrukcji Commuter Pro RT i Flare RT na stronie Instrukcje i podręczniki użytkownika.

PT Se você deseja ver este manual em outro idioma, visite www.trebikes.com/support e procure o manual Commuter Pro RT na página Manuais e guias do usuário.

NL Als u deze handleiding in een andere taal wilt bekijken, gaat u naar www.trebikes.com/support en zoekt u naar de Commuter Pro RT -handleiding op de pagina Handleidingen en gebruikershandleidingen.

SL Ak si chcete pozrieť tieto príručky v inom jazyku, navštívte stránku www.trebikes.com/support a vyhľadajte príručku Commuter Pro RT and Flare RT na stránke Návodů a používateľské príručky.

JA このマニュアルを別の言語で表示したい場合は、www.trebikes.com/supportにアクセスし、マニュアルおよびユーザーガイドページのCommuter Pro RT マニュアルを参照してください。

KO 이 매뉴얼을 다른 언어로보고 싶다면 www.trebikes.com/support를 방문하여 매뉴얼 및 사용자 가이드 페이지에서 Commuter Pro RT 매뉴얼을 찾으십시오.

ZH 如果您希望以其他语言查看本手册,请访问www.trebikes.com/support,并在手册和用户指南页面上查找Commuter Pro RT 手册。