

TREK

Ion 50 R en Flare R Metro

Voor- en achterlichten

⚠ WAARSCHUWING:

Als jij of je fietsmaatje erg gevoelig is voor knipperend licht, zorg dan vóór gebruik op de weg dat deze lamp geen aanval veroorzaakt. Hoewel het knipperpatroon zo is ontworpen dat het buiten het frequentiebereik ligt dat normaliter een lichtgevoeligheidsreactie veroorzaakt (5-60Hz), is ieder persoon verschillend. Een aanval onderweg kan leiden tot een val en/of letsel.

Over dit product	1
In de doos: Ion 50 R	2
Specificaties Ion 50 R	2
In de doos: Flare R Metro	3
Specificaties Flare R Metro	3
Basisbediening Ion 50 R	4
Bediening Flare R Metro	5
Opladen van de accu	6
Naleving van regelgeving	7
Recyclen	8
Contactgegevens	9

Over dit product

De **Ion 50 R** (koplamp) en de **Flare R Metro** (achterlicht) hebben oplaadbare lithium-polymeer accu's en zijn ontworpen voor veiligheid, zodat anderen je kunnen zien bij weinig licht.



⚠ WAARSCHUWING:

De koplamp schijnt bijzonder krachtig. Kijk niet in de lichtstraal van een ingeschakelde koplamp. Dit kan schadelijk zijn voor uw ogen.

⚠ WAARSCHUWING:

De koplamp kan heet worden en bij contact brandwonden of materiaalschade veroorzaken. Schakel de lamp niet aan in een afgesloten ruimte.

⚠ WAARSCHUWING:

Gebruik de accu niet meer als hij beschadigd is. De accu nooit vervormen, verbuigen of doorboren. Verhit een lithium-ion accu niet boven de toegestane gebruikstemperatuur. Beschadiging van de accu kan leiden tot brand, een explosie of tot blootstelling aan lithiumdeeltjes of lithiumstof.

⚠ WAARSCHUWING:

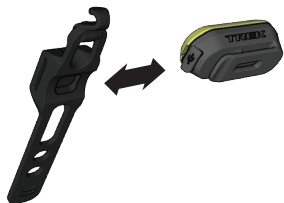
Een fiets zonder de juiste verlichting en reflectoren kan voor andere verkeersdeelnemers moeilijk zichtbaar zijn. Er bestaat ook een kans dat u overige weggebruikers niet ziet. Wanneer u geen goed zicht hebt of andere verkeersdeelnemers zien je niet goed, is er kans op ongevallen. Zorg ervoor dat de verlichting juist gemonteerd is, correct werkt en dat de accu's zijn opgeladen.

BELANGRIJK: Zorg dat u op de hoogte bent van de landelijke wetgeving met betrekking tot fietsverlichting. Knipperende of zeer heldere verlichting is mogelijk niet overal toegestaan. De Ion 50 R en Flare R Metro lichten voldoen niet aan de Duitse verkeerswet StVZO.

Voor meer informatie

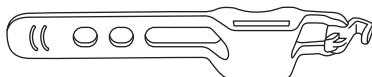
Geeft deze handleiding geen antwoord op uw vraag, raadpleeg dan trekbikes.com of uw Trek-dealer.

In de doos: Ion 50 R

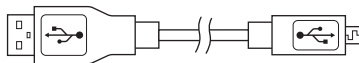


Specificaties

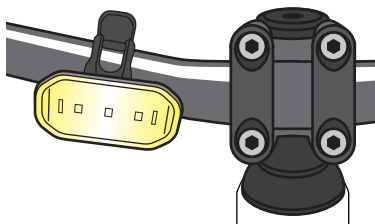
Ion 50 R: 200 mAh, 3,7 V. 0,74 Wh, lithium-polymeer, Gewicht: 22 g, waterdichtheid: IPX4



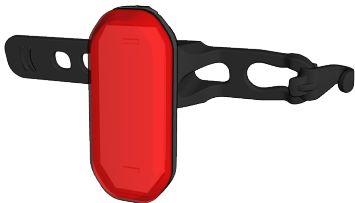
Clip Connect-houder koplamp
5310652



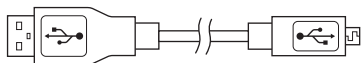
Micro-USB-kabel
W559136 (4 draden)



In de doos: Flare R Metro



Clip Connect-houder achterlicht
5310653



Micro-USB-kabel
W559136 (4 draden)



Specificaties

- **Flare R Metro:** 200 mAh, 3,7 Vdc, 0,74 Wh, lithium-polymeer, Gewicht: 22 g lamp + houder, waterdichtheid: IPX4

Basisbediening Ion 50 R

OPMERKING: Als je het licht AAN zet, staat het in de laatst gebruikte modus.



Aan = drukken

Stand wijzigen = opnieuw drukken

Uit = ingedrukt houden

Verlichtingsstand



High

50 lumen
(1,5 uur brandtijd)



Low

20 lumen
(3 uur brandtijd)



Knipperen

50 lumen
(6 uur brandtijd)

Levensduur batterij



Groen constant

30-100%



Constant rood

10-30%



Rood knipperend

<10%

Oplaadtijd 3 uur



Groen constant

100%



Rood knipperend

0-99%

Bediening Flare R Metro

OPMERKING: Als je het licht AAN zet, staat het in de laatst gebruikte modus.



Aan = drukken

Stand wijzigen = opnieuw drukken

Uit = ingedrukt houden

Verlichtingsstand



High

20 lumen
(1,5 uur brandtijd)



Low

8 lumen
(3 uur brandtijd)



Knipperen

20 lumen
(6 uur brandtijd)

Levensduur batterij



Groen constant

30-100%



Constant rood

10-30%



Rood knipperend

<10%

Oplaadtijd 3 uur



Groen constant

100%



Rood knipperend

0-99%

Opladen van de accu

Beide lampen zijn af-fabriek opgeladen, maar we adviseren om ze voor het eerste gebruik opnieuw op te laden.

Laad- en gebruikstemperatuur accu: 0°C- 50°C

Als de verlichting wordt aangezet buiten dit temperatuurbereik, blijft het led-lampje met tussenpozen 3 keer rood oplichten totdat de temperatuur binnen het bereik ligt.

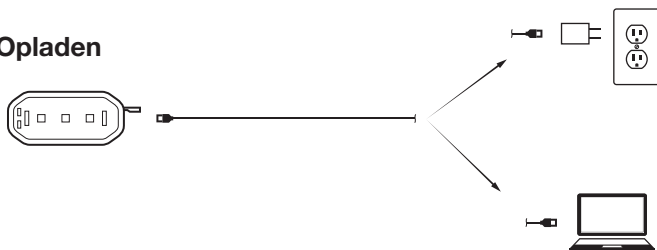
- Verminderde prestaties bij gebruik onder het vriespunt.

BELANGRIJK: Bij voorkeur de accu opladen bij kamertemperatuur en op een droge plaats. Gebruik een goede CE- of UL-goedgekeurde USB-lader met een capaciteit van 500 mA of hoger.

BELANGRIJK: Laat de lampen niet buiten liggen als ze niet gebruikt worden.

BELANGRIJK: Sluit het USB-poortklepje zodra het opladen voltooid is. Als de USB-poort niet is afgedekt, kan de lamp beschadigen.

Opladen



Tijdens het opladen



**Rood knipperend
tijdens het opladen**



Opladen gereed

*Het groene lampje dooft na 1
minuut als hij volledig opgeladen is.*

FCC Compliance

Deze apparaten voldoen aan paragraaf 15 van de FCC-regelgeving. Voor het gebruik van de apparaten gelden de volgende voorwaarden:

1. Ze mogen geen schadelijke interferentie veroorzaken en
2. Ze moeten ontvangen interferentie accepteren, waaronder interferentie die een ongewenste werking kan veroorzaken.



Naleving regelgeving Europese Unie

Trek Bicycle Corporation verklaart hierbij dat de draadloze apparaten met de aanduidingen 'Ion 50 R' en 'Flare R Metro' voldoen aan de volgende Europese richtlijnen:

- Richtlijn Radio-apparatuur 2014/53/EU
- EMC richtlijn 2014/30/EU
- Richtlijn lage voltages 2014/35/EU
- RoHS richtlijn 2011/65/EU

De volledige tekst van de EU-conformiteitsverklaring is verkrijgbaar bij uw dealer of op het volgende internetadres: https://www.trekbikes.com/international/en_IN_TL/coc-doc/

De Ion 50 R en Flare R Metro voldoen niet aan de Duitse verkeerswet StVZO!



UK Compliance

Trek Bicycle Corporation hereby declare that the lighting devices identified as 'Ion 50 R' and 'Flare R Metro' are in compliance with the following UK legislation:

- The Electromagnetic Compatibility Regulations 2016
- Electrical Equipment (Safety) Regulations 2016
- The Restriction of the Use of Certain Hazardous Substances in Electrical and Electronic Equipment Regulations 2012

De volledige tekst van de VK-conformiteitsverklaring is verkrijgbaar bij uw dealer of op: <http://www.trekbikes.com/coc-doc>.



Recyclen

De lampen en de accu graag recyclen. In de VS kunt u bij uw plaatselijke instanties de gebruikte accu inleveren, kijk op:

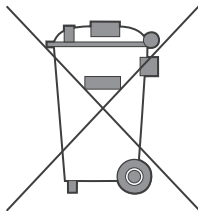
www.call2recycle.org.

Europese en internationale consumenten kunnen hun fietsendealer raadplegen.

Dit symbool op de product(en) en/of op de bijbehorende documentatie betekent dat gebruikte elektrische en elektronische producten moeten worden gescheiden van algemeen huishoudelijk afval.

Voor de juiste behandeling en recycling brengt u deze producten naar het betreffende inzamelpunt in uw gemeente. In sommige landen kunt u het product ook terugbrengen naar de plaatselijke winkel waar u het product hebt gekocht, bij gelijktijdige aankoop van een vergelijkbaar product. Door dit product op de correcte manier te recyclen worden waardevolle grondstoffen teruggewonnen en worden mogelijke negatieve effecten op de volksgezondheid en het milieu door onjuiste afvalverwerking voorkomen. Neem contact op met plaatselijke instanties voor afvalverwerking bij het dichtstbijzijnde inzamelingspunt.

Afhankelijk van landelijke wetgeving kunnen er boetes worden opgelegd bij de onjuiste verwerking van dit type afval.



Trek Bicycle Corporation contactinformatie:

Noord-Amerika

Trek Bicycle Corporation
801 West Madison Street
Waterloo, WI 53594 USA
Tel: 1-800-585-8735

Europa

Bikeurope BV
Ceintuurbaan 2-20C
3847 LG Harderwijk
Nederland
Tel: +31 (0)88 4500699

Australië

Trek Bicycle Corp. Au.
8 Townsville Street
(Level One)
Fyshwick (ACT)
2609 AU
Tel: +61 (02) 61 732 400

Kantoor Trek Brazilië

Avenida Rebouças, 3642
Sao Paulo, SP - 05402-600

Zuid-Korea

5th floor, 312, Yeongdong-daero
Gangnam-gu, Seoul
Republic of Korea
ZIP Code: 06177

Japan

7-28 Oide-cho
Nishinomiya-shi, Hyogo-ken
Japan 662-0036

Kantoor China (Beijing)

Building 26-3, Ronghuiyuan, Yuhua Road
Airport Industrial Development Zone B
Shunyi, Beijing, P.R. China 101318

Verenigd Koninkrijk

Trek Bicycle Corporation, Ltd.
9 Sherbourne Drive, Tillbrook,
Milton Keynes, MK7 8HX
TEL: +44 1908 360 140

Trek Bicycle SA (Pty) Ltd

The Braides Office Park
Block B - 113 Bowling Avenue
Gallo Manor, Johannesburg 2052
Zuid-Afrika