

TREK

Ion 50 R og Flare R Metro

For- og baglygter

⚠ ADVARSEL:

Hvis du – eller en person, du cykler med – lider af følsomhed over for blinkende lys, skal du sikre dig, at denne lygte ikke udløser et anfald, før du bruger den i trafikken. Selv om blinkmønsteret er designet til at ligge uden for det frekvensområde, der er mest forbundet med lysfølsomme reaktioner (5-60 Hz), kan den enkelte person reagere anderledes, og et anfald under cykling kan resultere i styrt og/eller tilskadekomst.

Om dette produkt	1
I æsken: Ion 50 R	2
Ion 50 R specifikationer	2
I æsken: Flare R Metro	3
Flare R Metro specifikationer	3
Ion 50 R betjening	4
Flare R Metro betjening	5
Opladning af batteriet	6
Overholdelse af myndighedskrav	7
Genvinding	8
Kontaktoplysninger	9

Om dette produkt

Både **Ion 50 R** (forlygte) og **Flare R Metro** (baglygte) er udstyret med genopladelige Litium-Polymer-batterier og designet til sikkerhed, så andre kan se dig i mørke.



⚠ ADVARSEL:

Forlygten er meget skarp. Kig ikke ind i en tændt forlygte. Det kan være skadeligt for øjenene.

⚠ ADVARSEL:

Forlygten kan blive meget varm og give en forbrænding eller beskadige materiale, den kommer i kontakt med. Undgå at aktivere (tænde) den i lukkede omgivelser.

⚠ ADVARSEL:

Benyt ikke, hvis batteriet er blevet beskadiget. Undgå også at punktere, knuse, deformere, adskille eller opvarme et litium-batteri over den tilladte temperatur. Hvis batteriet beskadiges, kan det medføre brand, eksplosion eller kontakt med litium eller litiumstøv.

⚠ ADVARSEL:

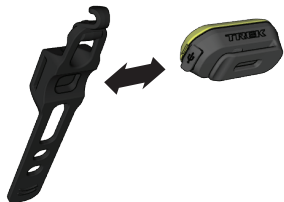
En cykel, der ikke har korrekte lygter og reflekser, kan være vanskelig at se for andre, og du kan måske heller ikke selv se andre. Hvis du ikke kan se, eller hvis andre ikke kan se dig, kan du komme ud for en ulykke. Sørg for, at dine cykellygter er klargjort og fungerer rigtigt, og at der er strøm på batterierne.

VIGTIGT: Vær opmærksom på den gældende lovgivning for lygteføring. Brug af blinkende cykellygter og fuld lysstyrke er muligvis ikke tilladt alle steder. Ion 50 R og Flare R Metro overholder ikke de tyske færdselsregler (StVZO).

Yderligere oplysninger

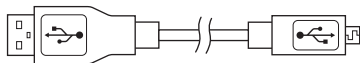
Hvis du har brug for hjælp, som du ikke kan finde i denne vejledning, bedes du kontakte din Trek-forhandler eller gå ind på trekbikes.com.

I æsken: Ion 50 R



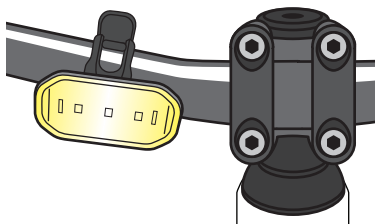
Frontholder med clip

5310652



Micro-USB-ledning

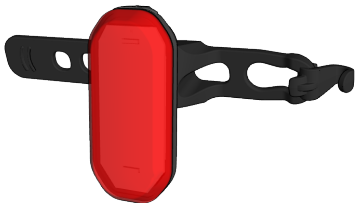
W559136 (4-kablet)



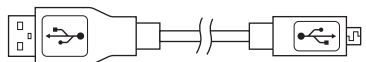
Specifikationer

Ion 50 R: 200 mAh, 3,7 V. 0,74 Wh, Litium-Polymer, vægt: 22 g, vandtæthed: IPX4

I æsken: Flare R Metro



Bagholder med clip
5310653



Micro-USB-ledning
W559136 (4-kablet)



Specifikationer

- **Flare R Metro:** 200 mAh, 3,7 Vdc, 0,74 Wh, Litium-Polymer, vægt: 22 g lygte og holder, vandtæthed: IPX4

Ion 50 R betjening

BEMÆRK: Når du tænder lygten, vil den være i den senest anvendte tilstand.



Tænd = tryk

Skift tilstand = tryk igen

Sluk = hold

Lystilstand



Høj

50 lumen
(1,5 timers batteritid)



Lav

20 lumen
(3 timers batteritid)



Blink

50 lumen
(6 timers batteritid)

Batteritid



Konstant grøn

30-100%



Konstant rød

10-30%



Blinkende rød

<10%

Opladetid 3 timer



Konstant grøn

100%



Blinkende rød

0-99%

Flare R Metro betjening

BEMÆRK: Når du tænder lygten, vil den være i den senest anvendte tilstand.



Tænd = tryk

Skift tilstand = tryk igen

Sluk = hold

Lystilstand



Høj

20 lumen

(1,5 timers batteritid)



Lav

8 lumen

(3 timers batteritid)



Blink

20 lumen

(6 timers batteritid)

Batteritid



Konstant grøn

30-100%



Konstant rød

10-30%



Blinkende rød

<10%

Opladetid 3 timer



Konstant grøn

100%



Blinkende rød

0-99%

Opladning af batteriet

Begge lygter blev opladet inden indpakning, men vi anbefaler, at du oplader dem, inden du bruger dem første gang.

Temperaturområde ved batteriopladning og brug: 0°C til 50°C

- Hvis lygten sættes til opladning, mens den er uden for dette temperaturområde, viser LED-indikatoren 3 røde blink med pause, indtil lygten er inden for området igen.

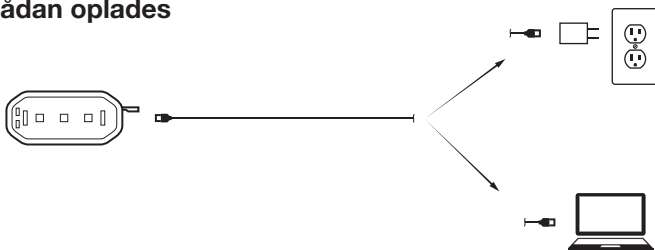
- Nedsat ydeevne ved brug under frysepunktet.

VIGTIGT: Batteriet oplades bedst ved stuetemperatur på et tørt sted. Brug en CE- eller UL-godkendt USB-oplader med en nominel kapacitet på mindst 500 mA.

VIGTIGT: Efterlad ikke lygten udendørs, når den ikke er i brug.

VIGTIGT: Luk dækslet på USB-porten igen efter opladning. Hvis USB-dækslet ikke er på plads, kan lygten blive beskadiget.

Sådan oplades



Under opladning



Blinker rødt under opladning



Opladet

Det grønne lys slukkes efter 1 minut ved fuld opladning.

Overholdelse af FCC-reglerne

Disse enheder overholder Del 15 i FCC-reglerne. Betjening af enheden sker med forbehold for, at følgende betingelser er overholdt:

1. Den må ikke forårsage skadelig interferens, og
2. Den skal acceptere modtaget interferens, herunder interferens, der kan forårsage uønsket drift.

Overholdelse af EU-krav

Trek Bicycle Corporation erklærer, at de trådløse enheder, der identificeres som 'Ion 50 R' og 'Flare R Metro' overholder følgende EU-direktiver:

- Radioudstyrsdirektivet 2014/53/EU
- Direktiv 2014/30/EF om elektromagnetisk kompatibilitet
- Lavspændingsdirektivet 2014/35/EU
- Direktiv 2011/65/EF om begrænsning af anvendelsen af visse farlige stoffer i elektrisk og elektronisk udstyr

Du kan få den fulde tekst til EU's overensstemmelseserklæring hos din forhandler eller se den på denne webadresse: https://www.trekbikes.com/international/en_IN_TL/coc-doc

Ion 50R og Flare R Metro overholder ikke de tyske færdselsregler (StVZO)!

Overholdelse af krav i Storbritannien

Trek Bicycle Corporation erklærer, at de trådløse enheder, der identificeres som 'Ion 50 R' og 'Flare R Metro' overholder følgende britisk lovgivning:

- The Electromagnetic Compatibility Regulations 2016
- Electrical Equipment (Safety) Regulations 2016
- The Restriction of the Use of Certain Hazardous Substances in Electrical and Electronic Equipment Regulations 2012

Du kan få den fulde overensstemmelseserklæringstekst hos din forhandler eller se den på denne webadresse: www.trekbikes.com/coc-doc.



Genvinding

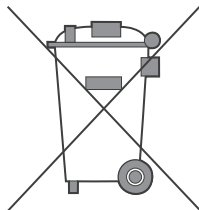
Aflever lygterne til genbrug sammen med deres batterier. I USA: Se www.call2recycle.org.

Forbrugere i Europa og resten af verden bedes henvende sig til deres cykelhandler.

Dette symbol på produktet/produkterne og/eller medfølgende papirer betyder, at brugt elektrisk og elektronisk udstyr ikke bør bortskaffes som almindeligt husholdningsaffald.

I lande uden for USA: Dette produkt/disse produkter bør indleveres på en genbrugsstation til korrekt affaldsbehandling og genvinding. I nogle lande er det desuden muligt at indlevere brugte produkter hos den lokale forhandler ved køb af et tilsvarende nyt produkt. Ved korrekt bortskaffelse af dette produkt spares værdifulde ressourcer, og mulige skadevirkninger på sundhed og miljø, som ellers kan opstå på grund af forkert affaldshåndtering, kan undgås. Kontakt kommunen for yderligere information om nærmeste genbrugsstation.

Alt efter den gældende lovgivning kan forkert bortskaffelse af affald af denne type være forbundet med bødestraf.



Kontaktoplysninger til Trek Bicycle Corporation:

Nordamerika

Trek Bicycle Corporation
801 West Madison Street
Waterloo, WI 53594, USA
Tlf: 1-800-585-8735

Europa

Bikeurope BV
Ceintuurbaan 2-20C
3847 LG Harderwijk
Holland
Tlf: +31 (0)88 4500699

Australien

Trek Bicycle Corp. Au.
8 Townsville Street
(Level One)
Fyshwick (ACT)
2609 AU
Tlf: +61 (02) 61 732 400

Trek Brasilien

Avenida Rebouças, 3642
Sao Paulo, SP - 05402-600

Sydkorea

5th floor, 312, Yeongdong-daero
Gangnam-gu, Seoul
Republikken Korea
Postnummer: 06177

Japan

7-28 Oide-cho
Nishinomiya-shi, Hyogo-ken
Japan 662-0036

Kina (Beijing)

Building 26-3, Ronghuiyuan, Yuhua Road
Airport Industrial Development Zone B
Shunyi, Beijing, P.R. Kina 101318

Storbritannien

Trek Bicycle Corporation, Ltd.
9 Sherbourne Drive, Tillbrook,
Milton Keynes, MK7 8HX
Tlf. +44 1908 360 140

Trek Bicycle SA (Pty) Ltd

The Braides Office Park
Block B - 113 Bowling Avenue
Gallo Manor, Johannesburg 2052
Sydafrika